



Рассмотрен на заседании  
Наблюдательного совета  
«09» 04 2018 г.  
Председатель Наблюдательного совета

  
(подпись) Ю.В.Аржанов  
Ф.И.О.)

Утвержден:  
Министр здравоохранения  
Республики Татарстан

(руководитель уполномоченного органа)  
  
(подпись) М.Н.Садыков  
Ф.И.О.)

« » 2018 г.

**Отчет**  
**о деятельности автономного учреждения**  
**Государственное автономное учреждение здравоохранения**  
**«Агрызская центральная районная больница»**  
**( полное наименование учреждения)**  
**за 2017 отчетный год.**

| №<br>п/п | Наименование показателя деятельности   | Единица<br>измерения | 2-й<br>предшес-<br>твующий<br>год | 1-й<br>предшес-<br>твующи<br>й год | Отчетн<br>ый год |
|----------|--|----------------------|-----------------------------------|------------------------------------|------------------|
| 1.       | Исполнение задания учредителя  | %                    | 100                               | 100                                | 100              |
| 2.       | Осуществление деятельности в соответствии с обязательствами перед страховщиком по обязательному социальному страхованию: | %                    | 100                               | 100                                | 100              |
|          | Круглосуточный стационар   | %                    | 100                               | 100                                | 100              |
|          | Дневной стационар при АПУ  | %                    | 100                               | 100                                | 100              |
|          | Амбулаторно-поликлиническая помощь   | %                    | 100                               | 100                                | 100              |
|          | Скорая помощь  | %                    | 100                               | 100                                | 100              |
| 3.       | Общее количество потребителей, воспользовавшихся услугами (работами) автономного учреждения, в том числе:                | человек              | 190765                            | 209973                             | 186840           |
|          | Бесплатными, в том числе по видам услуг:   |                      |                                   |                                    |                  |
|          | Круглосуточный стационар   | койко/дни            | 46213                             | 38878                              | 36915            |
|          | Дневной стационар  | пациенто/<br>дни     | 30566                             | 26474                              | 24130            |
|          | Амбулаторно-поликлиническая помощь   | посещений            | 275665                            | 246180                             | 232175           |
|          | Скорая помощь  | вызовов              | 15480                             | 11541                              | 11973            |
|          | Частично платными, в том числе по видам услуг:   |                      |                                   |                                    |                  |
|          | Круглосуточный стационар   | койко/дни            |                                   |                                    |                  |
|          | Дневной стационар  | пациенто/<br>дни     |                                   |                                    |                  |
|          | Амбулаторно-поликлиническая помощь   | посещений            |                                   |                                    |                  |
|          | Скорая помощь  | вызовов              |                                   |                                    |                  |
|          | Полностью платными, в том числе по видам услуг:  |                      |                                   |                                    |                  |
|          | Круглосуточный стационар   | койко/дни            | 93                                | 82                                 | 20               |
|          | Дневной стационар  | пациенто/<br>дни     | 13                                | 39                                 | 7                |




|     |   |             |           |          |          |
|-----|---|-------------|-----------|----------|----------|
|     | Амбулаторно-поликлиническая помощь  | посещений   | 21788     | 23122    | 21809    |
|     | Скорая помощь   | вызовов     |           |          |          |
| 4.  | Средняя стоимость получения частично платных услуг для потребителей, в том числе по видам:  | рублей      |           |          |          |
|     | Круглосуточный стационар  | рублей      |           |          |          |
|     | Дневной стационар   | рублей      |           |          |          |
|     | Амбулаторно-поликлиническая помощь  | рублей      |           |          |          |
|     | Скорая помощь   | рублей      |           |          |          |
| 4а. | Средняя стоимость получения платных услуг для потребителей, в том числе по видам:   | рублей      |           |          |          |
|     | Круглосуточный стационар  |             | 3955,90   | 2596,30  | 2073,70  |
|     | Дневной стационар   |             |           |          |          |
|     | Амбулаторно-поликлиническая помощь  |             | 254,94    | 410,10   | 392,16   |
|     | Скорая помощь   |             |           |          |          |
| 5.  | Среднегодовая численность работников  | человек     | 476,3     | 480,6    | 465,5    |
| 6.  | Среднемесячная заработная плата работников.   | рублей      | 21098,69  | 20962,98 | 22027,0  |
| 7.  | Объем финансового обеспечения задания учредителя  | тыс. рублей | 0         | 0        | 0        |
| 7а. | Внебюджетная деятельность   | тыс. рублей | 8964,17   | 10010,3  | 10157,9  |
| 7б. | ВМП за счет средств федерального бюджета  | тыс. рублей |           |          |          |
| 8.  | Объем финансового обеспечения развития учреждения в рамках программ, утвержденных в установленном порядке, в том числе:   | тыс. рублей | 14338,3   | 13934,6  | 11247,3  |
|     | Объем финансового обеспечения развития учреждения в рамках медицинской помощи, оказанной в учреждениях РТ гражданам, застрахованным в других субъектах РФ   | тыс. рублей | 4149,4    | 4422,5   | 4260,4   |
|     | Объем финансового обеспечения развития учреждения в рамках медицинской помощи, оказанной лицам, не застрахованным по ОМС  | тыс. рублей | 506,2     | 602,5    | 778,7    |
|     | Объем финансового обеспечения дополнительной диспансеризации работающих граждан в рамках приоритетного национального проекта «Здоровье»   | тыс. рублей | 0         | 0        | 0        |
|     | Объем финансового обеспечения дополнительной медицинской помощи, оказываемой врачами-терапевтами участковыми, врачами-педиатрами участковыми, врачами общей практики (семейными врачами), медицинскими сестрами участковыми, врачами-терапевтами участковыми, врачами педиатрами участковыми и медицинскими сестрами врачей общей практики (семейных врачей). | тыс. рублей | 0         | 0        | 0        |
|     | Объем финансового обеспечения по льготному зубопротезированию   | тыс. рублей | 305,0     | 348,8    | 348,6    |
|     | Диспансеризации определенных групп взрослого населения  | тыс. рублей |           |          |          |
|     | Объем финансового обеспечения в рамках приоритетного национального проекта «Здоровье» по родовым сертификатам   | тыс. рублей | 3585,00   | 3373,0   | 2688,0   |
|     | Объем финансового обеспечения по туберкулезной службе   | тыс. рублей | 406,4     | 364,3    | 300,0    |
| 9.  | Объем финансового обеспечения в рамках программы государственных гарантий оказания гражданам Российской Федерации бесплатной медицинской помощи на территории Республики Татарстан  | тыс. рублей | 197469,34 | 193889,9 | 188048,8 |
| 10. | Субсидии на иные цели   | тыс. рублей | 2410,00   | 2471,6   | 1370,8   |



|     |   |  |   |   |   |
|-----|---|--|---|---|---|
| 11. | Прибыль после налогообложения в отчетном периоде  |  | 0 | 0 | 0 |
| 12. | Перечень видов деятельности:  |  | + | + | + |
| 13. | Состав наблюдательного совета ( с указанием должностей, фамилий, имен и отчество)   |  |   |   |   |
|     | Аржанов Юрий Викторович – начальник отдела лечебной помощи Управления лечебной и профилактической помощью Министерства здравоохранения Республики Татарстан   |  |   |   |   |
|     | Сафин Индус Нависович – ведущий консультант отдела расчета программы государственных гарантий Управления экономического анализа и прогнозирования Министерства здравоохранения Республики Татарстан                 |  |   |   |   |
|     | Волков Сергей Владимирович – ведущий советник отдела аренды, реализации государственного имущества и инвестиционных проектов Министерства земельных и имущественных   |  |   |   |   |
|     | Галева Светлана Хатиповна – главный советник сектора по вопросам здравоохранения отдела по вопросам здравоохранения, спорта, и формирования здорового образа жизни Аппарата Кабинета Министров Республики Татарстан |  |   |   |   |
|     | Поносов Эдуард Александрович – заместитель руководителя исполнительного комитета Агрызского муниципального района РТ  |  |   |   |   |
|     | Овчинникова Анжелика Александровна – председатель первичной организации профсоюза работников здравоохранения РФ ГАУЗ «Агрызская ЦРБ»  |  |   |   |   |
| 14. | Иные сведения   |  |   |   |   |

Главный бухгалтер  
автономного учреждения



А.А. Карманова  
Ф.И.О.

(подпись)

«        » 2018 г.


Руководитель  
автономного учреждения

Э.В.Овчинников  
Ф.И.О.

(подпись)

«        » 2018 г.

Рассмотрен на заседании  
Наблюдательного совета  
«09» 04 2018 г.  
Председатель Наблюдательного совета

  
(подпись) Ю.В.Аржанов  
Ф.И.О.)


Утвержден:  
Министр здравоохранения  
Республики Татарстан  
(руководитель уполномоченного органа)

  
  
(подпись) М.Н.Садыков  
Ф.И.О.)  
«\_\_\_» \_\_\_\_\_ 2018 г.


### Отчет

**об использовании закрепленного имущества за государственным автономным учреждением Государственное автономное учреждение здравоохранения «Агрызская центральная районная больница» за 2017 отчетный год.**

| № | Наименование показателя   | Ед. изм.    | 2-й предшествующий год |               | 1-й предшествующий год |               | Отчетный год   |               |
|---|---|-------------|------------------------|---------------|------------------------|---------------|----------------|---------------|
|   |   |             | на начало года         | на конец года | на начало года         | на конец года | на начало года | на конец года |
| 1 | Общая балансовая стоимость имущества, в том числе                           | тыс. рублей | 313600,70              | 317891,00     | 317891,00              | 336180,50     | 336180,50      | 340557,50     |
|   | Балансовая стоимость недвижимого имущества                                  | тыс. рублей | 232079,10              | 232079,10     | 232079,10              | 237433,90     | 237433,90      | 238487,40     |
|   | Балансовая стоимость особо ценного движ. имущ.                              | тыс. рублей | 68894,30               | 73175,90      | 73175,9                | 84893,00      | 84893,00       | 95130,70      |
|   | Балансовая стоимость иного движ. имущ.                                      | тыс. рублей | 12627,30               | 12636,00      | 12636,00               | 13853,60      | 13853,60       | 6939,40       |
| 2 | Количество объектов недвижимого имущества, (зданий, строений, помещений)    | штук        | 19                     | 19            | 19                     | 24            | 24             | 27            |
| 3 | Общая площадь объектов недвижимого имущества, (зданий, строений, помещений) | кв. метров  | 10721,99               | 11893,5       | 11893,5                | 11208,00      | 11208,00       | 11719,1       |
|   | Площадь недвижимого имущества, переданного в аренду                         | кв. метров  | 33,38                  | 0             | 0                      | 0             | 0              | 26,6          |
|   | Площадь недвижимого имущества, переданного в безвозмездное пользование      | кв. метров  | 638,3                  | 638,3         | 638,3                  | 638,3         | 638,3          | 0             |
|   | Непроизведенные активы (103)  | тыс. рублей | 41853,4                | 41853,40      | 41853,40               | 32065,3       | 32065,3        | 31891,50      |

Главный бухгалтер  
автономного учреждения  
  
(подпись) А.А.Карманова  
Ф.И.О.)

«\_\_\_» \_\_\_\_\_ 2018 г.

Руководитель  
автономного учреждения  
  
(подпись) Э.В.Овчинников  
Ф.И.О.)

«\_\_\_» \_\_\_\_\_ 2018 г.