


Рассмотрен на заседании

Наблюдательного совета


« » 2019г.

Председатель Наблюдательного совета

 Гарипов А.Д.

Утвержден:

Министр здравоохранения
Республики Татарстан

 Садыков М.Н.

« » 2019г.

ОТЧЕТ

о деятельности государственного автономного учреждения здравоохранения

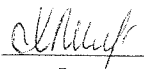
«Нижнекамская центральная районная многопрофильная больница»

за 2018 отчетный год.

N п/п	Наименование показателя деятельности	Единица измерения	2-й предшествующий год	1-й предшествующий год	Отчетный год
1.	Исполнение задания учредителя	%	100	100	100
2.	Осуществление деятельности в соответствии с обязательствами перед страховщиком по обязательному социальному страхованию:		100	100	100
	Круглосуточный стационар	%	100	100	100
	Дневной стационар при АПУ		100	100	100
	Амбулаторно-поликлиническая помощь		100	100	100
	Скорая помощь		100	100	100
3.	Общее количество потребителей, воспользовавшихся услугами (работами) автономного учреждения, в том числе:	человек	96443	99664	101439
	Бесплатными, в том числе по видам услуг:				
	Круглосуточный стационар	койко/дни	199770	219906	233348
	Дневной стационар	пациента/дни	63340	62574	73188
	Амбулаторно-поликлиническая помощь	посещений	950852	729079	927929
	Скорая медицинская помощь	вызовов	63580	66634	67103
	Частично платными, в том числе по видам услуг:				
	Круглосуточный стационар	койко/дни	3350	3568	3465
	Полностью платными, в том числе по видам услуг:				
	Круглосуточный стационар	койко/дни	8629	7751	6084
	Дневной стационар	пациента/дни	216	500	521
	Амбулаторно-поликлиническая помощь	посещений	254079	175582	191841
4.	Средняя стоимость получения частично платных услуг для потребителей, в том числе по видам:	рублей	750	721	777
	Круглосуточный стационар	рублей	750	721	777
4а.	Средняя стоимость получения платных услуг для потребителей, в том числе по видам:	рублей	2134,93	1811,09	3276,84
	Круглосуточный стационар	рублей	3687,23	3342,65	7995,58
	Дневной стационар	рублей	1778,6	1200,12	1173,74
	Амбулаторно-поликлиническая помощь	рублей	938,97	890,49	661,2
5.	Среднегодовая численность работников	человек	2310	2317	2346
6.	Среднемесячная заработная плата работников	рублей	26649,14	27857,24	35081,21
7.	Объем финансового обеспечения задания учредителя	тыс. рублей	183536,56	187614,67	175787,06
7а.	Внебюджетная деятельность	тыс. рублей	179083,01	179914,85	166749,45
7б.	ВМП за счет средств федерального бюджета	тыс. рублей			
7в.	Безвозмездные поступления, прочие поступления	тыс. рублей	4453,55	7699,82	9037,61
8.	Объем финансового обеспечения развития учреждения в рамках программ, утвержденных в установленном порядке всего, в том числе:	тыс. рублей	27487,47	27724,90	29819,76
	Объем финансового обеспечения развития учреждения в рамках медицинской помощи, оказанной в учреждениях РТ гражданам, застрахованным в других субъектах РФ	тыс. рублей	10572,08	11512,56	13945,50
	Объем финансового обеспечения развития учреждения в рамках медицинской помощи, оказанной лицам, незастрахованным по ОМС	тыс. рублей	10124,29	9215,44	9001,20
	Объем финансового обеспечения дополнительной диспансеризации работающих граждан в рамках приоритетного проекта «Здоровье»	тыс. рублей			


	Объем финансового обеспечения дополнительной медицинской помощи, оказываемой врачами-терапевтами участковыми, врачами-педиатрами участковыми, врачами общей практики (семейными врачами), медицинскими сестрами участковыми, врачей-терапевтов участковых, врачей педиатров участковых и медицинскими сестрами врачей общей практики (семейных врачей).	тыс. рублей			
	Объем финансового обеспечения по льготному зубопротезированию	тыс. рублей	6791,11	6996,90	6873,06
	Диспансеризации определенных групп взрослого населения	тыс. рублей			
	Объем финансового обеспечения в рамках приоритетного проекта «Здоровье» по родовым сертификатам	тыс. рублей			
	Объем финансового обеспечения по туберкулезной службе	тыс. рублей			
9.	Объем финансового обеспечения в рамках Программы государственных гарантий оказания гражданам Российской Федерации бесплатной медицинской помощи на территории Республики Татарстан	тыс. рублей	1161460,65	1166320,55	1440339,12
10	Субсидии на иные цели, в том числе:	тыс. рублей	1804,00	8094,87	19581,30
10а.	Объем финансового обеспечения (молодые специалисты)	тыс. рублей	795,37	1471,57	2331,87
10б.	Объем финансового обеспечения задания учредителя (на иные цели)	тыс. рублей	1000,00	6623,30	17249,43
10в.	Объем финансового обеспечения (за граждан Украины и лицам без гражданства)	тыс. рублей	8,63	0,00	0,00
11.	Прибыль после налогообложения в отчетном периоде	тыс. рублей	13611,36	20850,34	10533,72
12.	Перечень видов деятельности: медицинская деятельность				
13.	Состав Наблюдательного совета (с указанием должностей, фамилий, имен и отчеств)				
	Гарипов Айрат Далезович	Заместитель министра здравоохранения Республики Татарстан			
	Альмукова Инна Наилевна	Начальник отдела использования государственного имущества Министерства земельных и имущественных отношений Республики Татарстан			
	Шакирова Гузель Раисовна	Начальник Управления по вопросам здравоохранения, спорта и формирования здорового образа жизни Аппарата Кабинета Министров Республики Татарстан			
	Хабибуллин Рафаил Исмагилович	Генеральный директор МУП "Горэлектротранспорт", заместитель Главы по Нижнекамскому муниципальному району			
	Рахимова Венера Рашидовна	Руководитель Управления здравоохранения Нижнекамского муниципального района МЗ РТ			
	Чекмарева Елена Валентиновна	Начальник юридического отдела ГАУЗ «Нижнекамская центральная районная многопрофильная больница»			
14.	Иные сведения				

Главный бухгалтер
автономного учреждения

 Л.М. Хамитова
Подпись Ф.И.О.


" " 2019г.

Руководитель
автономного учреждения

 Р.Б. Ахмедов
Подпись Ф.И.О.

" " 2019г.

Рассмотрен на заседании
Наблюдательного совета
«___» _____ 2019г.
Председатель Наблюдательного совета


Гарипов А.Д.

Утвержден:
Министр здравоохранения
Республики Татарстан



Садыков М.Н.

«___» _____ 2019г.


Отчет
об использовании закрепленного имущества за государственным автономным
учреждением " Нижнекамская центральная районная многопрофильная больница"
за 2018 отчетный год.

№	Наименование показателя	Ед. изм.	2-й предшествующий год		1-й предшествующий год		Отчетный год	
			на начало года	на конец года	на начало года	на конец года	на начало года	на конец года
1	Основные средства (балансовая стоимость, 010100000)	тыс. рублей	1 016 735,74	1 098 984,37	1 098 984,37	1 119 632,90	1 119 632,90	1 175 129,42
	Нематериальные активы (балансовая стоимость, 010200000)	тыс. рублей	15,00	15,00	15,00	15,00	15,00	15,00
	Непроизведенные активы (010300000)	тыс. рублей	546 810,78	532 056,28	532 056,28	472 270,53	472 270,53	472 270,53
2	Количество объектов недвижимого имущества, (зданий, строений, помещений)	штук	37	36	36	33	33	33
3	Общая площадь объектов недвижимого имущества, (зданий, строений, помещений)	кв. метров	77 468,80	77 348,60	77 348,60	74 012,80	74 012,80	69 775,10
	Площадь недвижимого имущества, переданного в аренду	кв. метров	449,33	432,33	432,33	358,03	358,03	415,73
	Площадь недвижимого имущества, переданного в безвозмездное пользование	кв. метров	358,30	385,90	385,90	810,00	810,00	810,00

Главный бухгалтер
автономного учреждения


Л.М. Хамитова
Подпись Ф.И.О.

"___" _____ 2019г.



Руководитель
автономного учреждения
Г.Б. Ахмедов
Подпись Ф.И.О.

"___" _____ 2019г.