


Рассмотрен на заседании
Наблюдательного совета
«___» _____ 2021 г.
Председатель Наблюдательного совета


(подпись) А.Д. Гарипов
Ф.И.О.)

Утвержден:
Министр здравоохранения
Республики Татарстан
(руководитель уполномоченного органа)


(подпись) М.Н. Садыков
Ф.И.О.)


«___» _____ 2021 г.

Отчет
о деятельности автономного учреждения
«Пестречинская центральная районная больница»
за 2020 отчетный год.

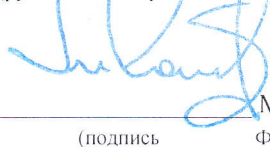
| № п/п | Наименование показателя деятельности | Единица измерения | 2-й предшест вующий год | 1-й предшест вующий год | Отчетный год |
|----------|--|--|----------------------------------|----------------------------------|------------------|
| 1. | Исполнение задания учредителя | % | 100 | 100 | 100 |
| 2. | Осуществление деятельности в соответствии с обязательствами перед страховщиком по обязательному социальному страхованию: Круглосуточный стационар Дневной стационар при АПУ Амбулаторно-поликлиническая помощь Скорая помощь | % | 100 | 100 | 100 |
| 3. | Общее количество потребителей, воспользовавшихся услугами (работами) автономного учреждения, в том числе: | человек | 38 416 | 40 227 | 45 054 |
| | Бесплатными, в том числе по видам услуг: | | 29 002 | 30 211 | 31 812 |
| | Круглосуточный стационар | Случай госпитализа ции/койко/д ни | 30 306/ 3 633 | 31 146/ 3 400 | 25 426/ 3 187 |
| | Дневной стационар | случай лечения/ пациенто/ дни | 14 510/ 1 476 | 14 323/ 1 449 | 11 145/ 1 138 |
| | Амбулаторно-поликлиническая помощь | посещений | 228 694 | 241 653 | 205 519 |
| | Скорая помощь | вызовов | 8 440 | 8 799 | 9 412 |
| | Частично платными, в том числе по видам услуг: | | 0 | 0 | 0 |
| | Круглосуточный стационар | койко/дни | 0 | 0 | 0 |
| | Дневной стационар | пациенто/ дни | 0 | 0 | 0 |
| | Амбулаторно-поликлиническая помощь | посещений | 0 | 0 | 0 |
| | Скорая помощь | вызовов | 0 | 0 | 0 |
| | Полностью платными, в том числе по видам услуг: | | 9 414 | 10 505 | 6 751 |
| | Круглосуточный стационар | койко/дни | 33 | 92 | 47 |
| | Дневной стационар | пациенто/ дни | 31 | 41 | 0 |
| | Амбулаторно-поликлиническая помощь | посещений | 28 402 | 27 073 | 13 442 |
| | Скорая помощь | вызовов | 0 | 0 | 0 |

| | | | | | |
|------|--|-------------|-----------|-----------|-----------|
| 4. | Средняя стоимость получения частично платных услуг для потребителей, в том числе по видам: | рублей | 0,0 | 0,0 | 0,0 |
| | Круглосуточный стационар | рублей | 0,0 | 0,0 | 0,0 |
| | Дневной стационар | рублей | 0,0 | 0,0 | 0,0 |
| | Амбулаторно-поликлиническая помощь | рублей | 0,0 | 0,0 | 0,0 |
| | Скорая помощь | рублей | 0,0 | 0,0 | 0,0 |
| 4а. | Средняя стоимость получения платных услуг для потребителей, в том числе по видам: | рублей | 733,06 | 1 042,49 | 1 165,61 |
| | Круглосуточный стационар | | 1 477,94 | 2 250,00 | 1 657,44 |
| | Дневной стационар | | 1 090,69 | 3 735,00 | 0,00 |
| | Амбулаторно-поликлиническая помощь | | 263,07 | 357,28 | 476,94 |
| | Скорая помощь | | 0,00 | 0,00 | 0,00 |
| 5. | Среднегодовая численность работников | человек | 342 | 351 | 351,2 |
| 6. | Среднемесячная заработная плата работников. | Рублей | 29 643,67 | 29 848,51 | 32 401,48 |
| 7. | Объем финансового обеспечения задания учредителя | тыс. рублей | 0,00 | 0,00 | 0,00 |
| 7а. | Внебюджетная деятельность | тыс. рублей | 9 888,5 | 9 948,7 | 8 311,9 |
| 7б. | ВМП за счет средств федерального бюджета | тыс. рублей | 0,00 | 0,00 | 0,00 |
| 8. | Объем финансового обеспечения развития учреждения в рамках программ, утвержденных в установленном порядке, в том числе: | тыс. рублей | 8 194,0 | 5 435,5 | 10 323,7 |
| | Объем финансового обеспечения развития учреждения в рамках медицинской помощи, оказанной в учреждениях РТ гражданам, застрахованным в других субъектах РФ | тыс. рублей | 881,4 | 1 020,1 | 1 683,2 |
| | Объем финансового обеспечения развития учреждения в рамках медицинской помощи, оказанной лицам, не застрахованным по ОМС | тыс. рублей | 772,3 | 798,5 | 935,1 |
| | Объем финансового обеспечения по туберкулезной службе | тыс. рублей | 154,3 | 129,6 | 148,8 |
| | Выплаты водителям ССМП | тыс. рублей | 603,1 | 716,5 | 866,6 |
| | Выплаты водителям отделений паллиативной медицинской помощи | тыс. рублей | 0,0 | 0,0 | 0,0 |
| | Объем финансового обеспечения по льготному зубопротезированию | тыс. рублей | 837,0 | 909,2 | 1 040,9 |
| | Объем финансового обеспечения в рамках приоритетного национального проекта «Здоровье» по родовым сертификатам | тыс. рублей | 1 179,0 | 1 340,0 | 1 395,0 |
| | Объем финансового обеспечения мероприятий по организации дополнительного профессионального образования медицинских работников по программам повышения квалификации, а также по приобретению и проведению ремонта медицинского оборудования за счет средств нормированного страхового запаса ТФОМС РТ. | тыс. рублей | 3 766,9 | 0,0 | 1 876,9 |
| | Объем софинансируемых расходов медицинским организациям на оплату труда врачей и среднего медицинского персонала за счет средств нормированного страхового запаса ТФОМС РТ | тыс. рублей | 0,0 | 521,6 | 2 377,2 |
| | Объем финансового обеспечения медицинских организаций в условиях чрезвычайной ситуации и (или) при возникновении угрозы распространения заболеваний, представляющих опасность для окружающих, в рамках реализации ТП ОМС за счет средств резервного фонда Правительства РФ | тыс. рублей | 0,0 | 0,0 | 0,0 |
| 9. | Объем финансового обеспечения в рамках программы государственных гарантий оказания гражданам Российской Федерации бесплатной медицинской помощи на территории Республики Татарстан | тыс. рублей | 183 187,2 | 182 153,8 | 181 806,8 |
| 10. | Субсидии на иные цели за счет бюджета Республики Татарстан | тыс. рублей | 5 870,9 | 2 509,4 | 17 467,5 |
| 10.1 | Субсидии на иные цели за счет федерального бюджета | тыс. рублей | 0,0 | 0,0 | 14 496,4 |

Рассмотрен на заседании
Наблюдательного совета
«___» _____ 2021 г.
Председатель Наблюдательного совета


(подпись) А.Д. Гарипов
Ф.И.О.)

Утвержден:
Министр здравоохранения
Республики Татарстан
(руководитель уполномоченного органа)



(подпись) М.Н. Садыков
Ф.И.О.)

«___» _____ 2021 г.

Отчет


об использовании закрепленного имущества за государственным автономным
учреждением ГАУЗ «Пестречинская центральная районная больница»
за 2020 отчетный год.

| № | Наименование показателя | Ед. изм. | 2-й предшествующий 2018год | | 1-й предшествующий 2019год | | Отчетный год 2020год | |
|---|--|----------------|-------------------------------|------------------|-------------------------------|------------------|-------------------------|------------------|
| | | | на начало года | на конец года | на начало года | на конец года | на начало года | на конец года |
| 1 | Основные средства (балансовая стоимость, 010100000) | тыс. рублей | 239 839,68 | 255 005,64 | 225 005,64 | 312 820,90 | 312 820,90 | 327 446,68 |
| | Нематериальные активы (балансовая стоимость, 010200000) | тыс. рублей | 0,00 | 0,00 | 0,00 | 0,00 | 0,00 | 0,00 |
| | Непроизведенные активы (010300000) | тыс. рублей | 30 108,36 | 30 546,84 | 30 546,84 | 33 891,18 | 33 891,18 | 32 524,07 |
| 2 | Количество объектов недвижимого имущества, (зданий, строений, помещений) | штук | 23 | 29 | 29 | 32 | 32 | 27 |
| 3 | Общая площадь объектов недвижимого имущества, (зданий, строений, помещений) | кв. метров | 14 294,0 | 14 516,3 | 14 516,3 | 14 693,0 | 14 693,0 | 14 131,50 |
| | Площадь недвижимого имущества, переданного в аренду | кв. метров | 63,7 | 17,0 | 17,0 | 17,0 | 17,0 | 0,00 |
| | Площадь недвижимого имущества, переданного в безвозмездное пользование | кв. метров | 0,00 | 0,00 | 0,00 | 0,00 | 0,00 | 0,00 |

Главный бухгалтер
автономного учреждения

(подпись) Филиппова Л.И.
Ф.И.О.)

«___» _____ 2021 г.



Руководитель
автономного учреждения

(подпись) Уткельбаев Р.И.
Ф.И.О.)

«___» _____ 2021 г.