


Рассмотрен на заседании
Наблюдательного совета
« » 2015 г.
Председатель Наблюдательного совета

 С.А.Осипов

Утвержден:
Министр Здравоохранения
Республики Татарстан



 А. Ю. Вафин
2015 г.

Отчет
о деятельности автономного учреждения
Государственного автономного учреждения здравоохранения
«Республиканская клиническая больница №2»
за 2014 отчетный год

№ п/п	Наименование показателя деятельности	Единица измерения	2-й предшеств ующий год	1-й предшеств ующий год	Отчетный год
1.	Исполнение задания учредителя	%			
2.	Осуществление деятельности в соответствии с обязательствами перед страховщиком по обязательному социальному страхованию:	%			
	Круглосуточный стационар		98	95	96
	Дневной стационар при АПУ		93	87	96
	Амбулаторно-поликлиническая помощь		97	103	96
3.	Общее количество потребителей, воспользовавшихся услугами (работами) автономного учреждения, в том числе:	человек			
	Бесплатными, в том числе по видам услуг:				
	Круглосуточный стационар	койко/дни	168833	154393	144678
	Дневной стационар	пациенто/ дни	8991	8391	9940
	Амбулаторно-поликлиническая помощь	посещений	134584	140249	129858
	Скорая помощь	вызовов			
	Частично платными, в том числе по видам услуг:				
	Круглосуточный стационар	койко/дни			
	Дневной стационар	пациенто/ дни			
	Амбулаторно-поликлиническая помощь	посещений			
	Полностью платными, в том числе по видам услуг:				
	Круглосуточный стационар	койко/дни	2025	1883	2722
	Дневной стационар	пациенто/ дни	20	1	-
	Амбулаторно-поликлиническая помощь	посещений	30982	47116	60630
4.	Средняя стоимость получения частично платных услуг для потребителей, в том числе по видам:	рублей			
	Круглосуточный стационар	рублей			
	Дневной стационар	рублей			
	Амбулаторно-поликлиническая помощь	рублей			
	Скорая помощь	рублей			
4а.	Средняя стоимость получения платных услуг для потребителей, в том числе по видам:	рублей			
	Круглосуточный стационар		1511,16	1842,81	3031,84
	Дневной стационар		412,81	900,00	-
	Амбулаторно-поликлиническая помощь		684,9	516,84	606,51
	Скорая помощь				
5.	Среднегодовая численность работников	человек	984	1028	984
6.	Среднемесячная заработная плата работников.	рублей	18813,00	22700,23	25595,83
7.	Объем финансового обеспечения задания учредителя	тыс. рублей			
7а.	Внебюджетная деятельность		92205,13	137371,60	153339,27
7б.	ВМП за счет средств федерального бюджета		21428,55	16806,40	-
8.	Объем финансового обеспечения развития учреждения в рамках программ, утвержденных в установленном порядке, в том числе:	тыс. рублей	52479,12	27683,01	20534,17
	Объем финансового обеспечения развития учреждения в рамках медицинской помощи, оказанной в учреждениях	тыс. рублей	6163,51	5250,98	7318,08

	РТ гражданам, застрахованным в других субъектах РФ				
	Объем финансового обеспечения развития учреждения в рамках медицинской помощи, оказанной лицам, не застрахованным по ОМС	тыс. рублей	1395,83	953,20	204,09
	Объем финансового обеспечения развития учреждения в рамках программы «Модернизация здравоохранения РТ в 2011-2012 гг.»	тыс. рублей	23962,27	237,71	-
	Объем финансового обеспечения дополнительной диспансеризации работающих граждан в рамках приоритетного национального проекта «Здоровье» в 2012 году	тыс. рублей	-	-	-
	Объем финансового обеспечения дополнительной медицинской помощи, оказываемой врачами-терапевтами участковыми, врачами-педиатрами участковыми, врачами общей практики (семейными врачами), медицинскими сестрами участковыми, врачей-терапевтов участковых, врачей педиатров участковых и медицинскими сестрами врачей общей практики (семейных врачей).	тыс. рублей	1729,47	-	-
	Объем финансового обеспечения по льготному зубопротезированию	тыс. рублей	901,37	724,19	760,00
	Диспансеризации определенных групп взрослого населения	тыс. рублей	-	-	-
	Объем финансового обеспечения в рамках приоритетного национального проекта «Здоровье» по родовым сертификатам	тыс. рублей	11700,00	12888,00	12252,00
	Объем финансового обеспечения по туберкулезной службе	тыс. рублей	-	-	-
9.	Объем финансового обеспечения в рамках программы государственных гарантий оказания гражданам Российской Федерации бесплатной медицинской помощи на территории Республики Татарстан	тыс. рублей	411204,61	459033,49	503541,09
10.	Субсидии на иные цели	тыс. рублей		91,21	6549,00
11.	Прибыль после налогообложения в отчетном периоде		418,70	2181,36	2144,79
12.	Перечень видов деятельности:				
	Круглосуточный стационар				
	Дневной стационар				
	Амбулаторно-поликлиническая помощь				
13.	Состав наблюдательного совета (с указанием должностей, фамилий, имен и отчество)				
	Осипов С.А.	Председатель наблюдательного совета. Заместитель министра здравоохранения Республики Татарстан			
	Камалетдинова В.Г.	Начальник управления экономического анализа и прогнозирования МЗ РТ			
	Мостюков И.Ш.	Председатель общественной организации «Герои Татарстана»			
	Мусин Ф.Ш.	Заместитель министра Министерства земельных и имущественных отношений по РТ			
	Шакирова Г.Р.	Начальник управления по вопросам здравоохранения, спорта и формирования здорового образа жизни			
	Зиятдинов А.И.	Секретарь Наблюдательного совета, врач-эндоскопист			
14.	Иные сведения				

Главный бухгалтер
автономного учреждения

С.В.Хамидуллина
" " 2015 г.




Руководитель
автономного учреждения

А.Р.Абашев
" " 2015 г.

Рассмотрен на заседании
Наблюдательного совета
«___» _____ 2015 г.
Председатель Наблюдательного совета

 С.А.Осипов


Утвержден:
Министр Здравоохранения
Республики Татарстан
 А. Ю. Вафин
«___» _____ 2015 г.



**Отчет
об использовании закрепленного имущества за
государственным автономным учреждением здравоохранения
«Республиканская клиническая больница №2»
за 2014 отчетный год**


№	Наименование показателя	Ед.изм.	2-й предшествующий год		1-й предшествующий год		Отчетный год	
			на начало года	на конец года	на начало года	на конец года	на начало года	на конец года
1	Общая балансовая стоимость имущества, в том числе	тыс. рублей	1022995,0	1033103,0	1033103,0	1010563,26	1010563,26	977236,53
	Балансовая стоимость недвижимого имущества	тыс. рублей	419612,0	419967,0	419967,0	419920,00	419920,00	355283,04
	Балансовая стоимость особо ценного движимого имущества	тыс. рублей	545175,0	549585,0	549585,0	526477,04	526477,04	556703,94
	Балансовая стоимость иного движимого имущества	тыс. рублей	58208,00	63551,00	63551,00	64166,22	64166,22	65249,55
2	Количество объектов недвижимого имущества (зданий, строений, помещений)	штук	25	24	24	24	24	25
3	Общая площадь объектов недвижимого имущества (зданий, строений, помещений)	кв. метров	35082,4	34902,7	34902,7	34920,7	34920,7	30564,5
	Площадь недвижимого имущества, переданного в аренду	кв. метров	25,29	25,29	25,29	18,79	18,79	17,25
	Площадь недвижимого имущества, переданного в безвозмездное пользование	кв. метров		89,1	89,1	1176,9	1176,9	121,7

Главный бухгалтер
автономного учреждения

 С.В.Хамидуллина
"___" _____ 2015 г.



Руководитель
автономного учреждения

 А.Р.Абашев
"___" _____ 2015 г.